

WORO
PORACE.

unj library



*Building
Future
Leaders*

Buku Panduan
PERPUSTAKAAN UNJ ONLINE
PERPUSTAKAAN UNJ ONLINE
Buku Panduan




Building Future Leaders
Building Future Leaders

Prakata

Sebagai salah satu sumber belajar, perpustakaan memiliki nilai penting bagi civitas akademika setiap perguruan tinggi. Universitas Negeri Jakarta setiap tahunnya mampu menarik minat mahasiswa, dosen, peneliti, maupun pengunjung lainnya yang mencapai angka 10.000 orang.

Kini seiring dengan perkembangan teknologi informasi, perpustakaan dapat diakses secara online. Buku Panduan Perpustakaan UNI ONLINE tentang sumber-sumber informasi yang dimiliki perpustakaan.

Berdasarkan hal tersebut untuk mempermudah akses perpustakaan, maka buku panduan ini disusun sebagai referensi yang dapat membantu kebutuhan para pengguna perpustakaan dalam mengakses fasilitas ini, maka buku panduan ini diharapkan mampu menjembatani kebutuhan para pengguna perpustakaan dalam mengakses sumber informasi Perpustakaan UNI, dan dapat bermanfaat bagi semua.



Prakata

Sebagai salah satu sumber belajar, perpustakaan memiliki nilai penting bagi civitas akademika setiap perguruan tinggi. Universitas Negeri Jakarta setiap tahunnya mampu menarik minat mahasiswa, dosen, peneliti, maupun pengunjung lainnya yang mencapai angka 10.000 orang.

Kini seiring dengan perkembangan teknologi informasi dan pesatnya perkembangan pengetahuan, Perpustakaan UNJ membuka layanan perpustakaan secara online. Hal ini memungkinkan para pengguna dapat memanfaatkan akses internet untuk melakukan penelusuran tentang sumber-sumber informasi yang dimiliki perpustakaan.

Berdasarkan hal tersebut untuk mempermudah para pengguna untuk mengakses fasilitas ini, maka buku panduan ini diharapkan mampu menjembatani kebutuhan para pengguna akan sumber informasi di Perpustakaan UNJ, dan dapat bermanfaat buat semua.

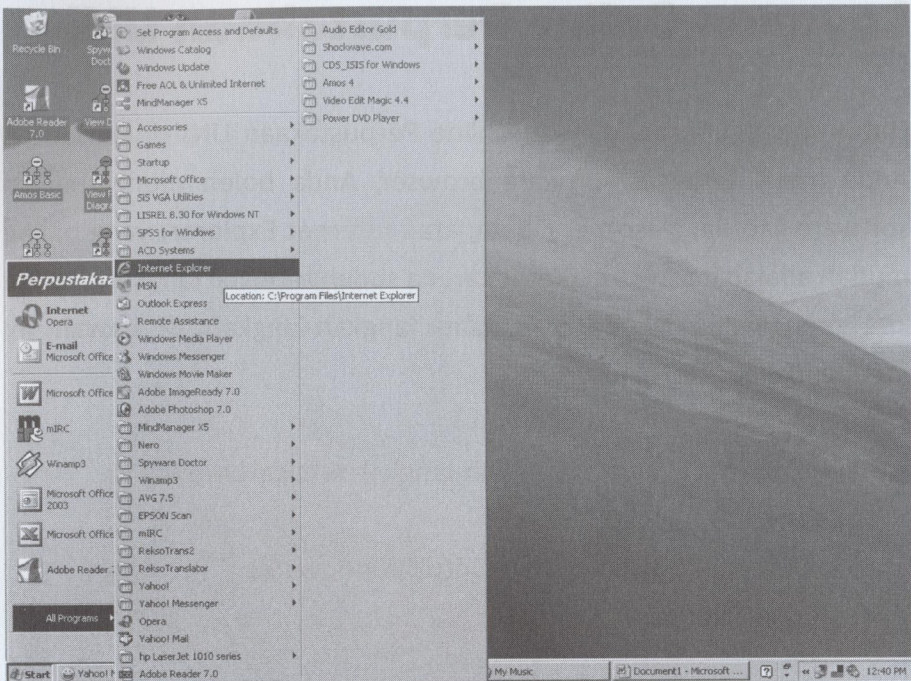
Layanan Online Perpustakaan UNJ

Untuk menggunakan layanan online Perpustakaan UNJ di komputer. Anda harus terinstal software browser, Anda boleh menggunakan software Mozilla, Netscape, Opera, atau Internet Explorer; yang paling mudah adalah internet explorer karena sudah terinstal langsung ketika kita menginstall Windows. Uraian langkah-langkah di bawah ini menggunakan Internet Explorer.


Aktifkan Internet Explorer, langkah-langkah sebagai berikut :

- > Klik Start
- > Pilih All Program atau program untuk Windows 98
- > Kemudian klik Internet Explorer

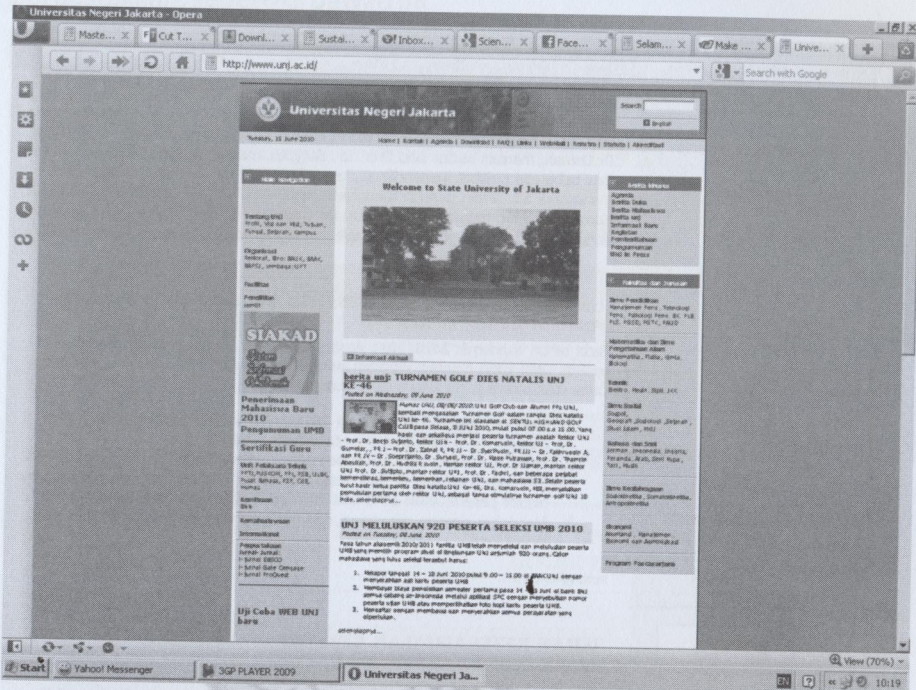
Langkah tersebut di atas juga dapat langsung klik Internet Explorer pada layar Desktop.



- > Setelah muncul kotak dialog dari Internet Explorer, pada kota address ketikkan: www.unj.ac.id



Tunggu beberapa saat sampai muncul tampilan seperti di bawah ini.



Setelah situs Universitas Negeri Jakarta tampil seluruhnya, pilihlah menu Perpustakaan pada bagian kiri dari Main Navigation.

Fasilitas Layanan Online Perpustakaan UNJ

Layanan Online memberikan informasi mengenai:

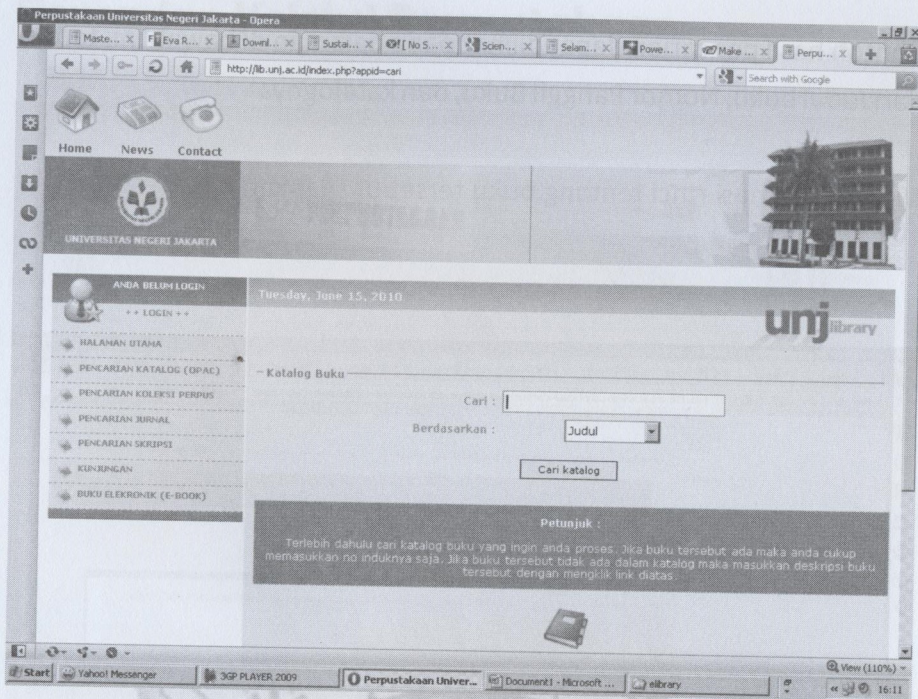
- ❖ Halaman Utama, yaitu tampilan muka situs Perpustakaan UNJ
- ❖ Pencarian Katalog dengan *Online Public Access Cataloging* (OPAC)
- ❖ Pencarian Koleksi Perpustakaan
- ❖ Pencarian Jurnal
- ❖ Pencarian Skripsi
- ❖ Kunjungan
- ❖ Buku Elektronik (E-Book)

Halaman Utama

Berisi tentang kilas pengantar dan Berita. Dalam mengakses berita cukup anda meng-klik kata: Berita Selengkapnya.....

Pencarian Katalog (OPAC)

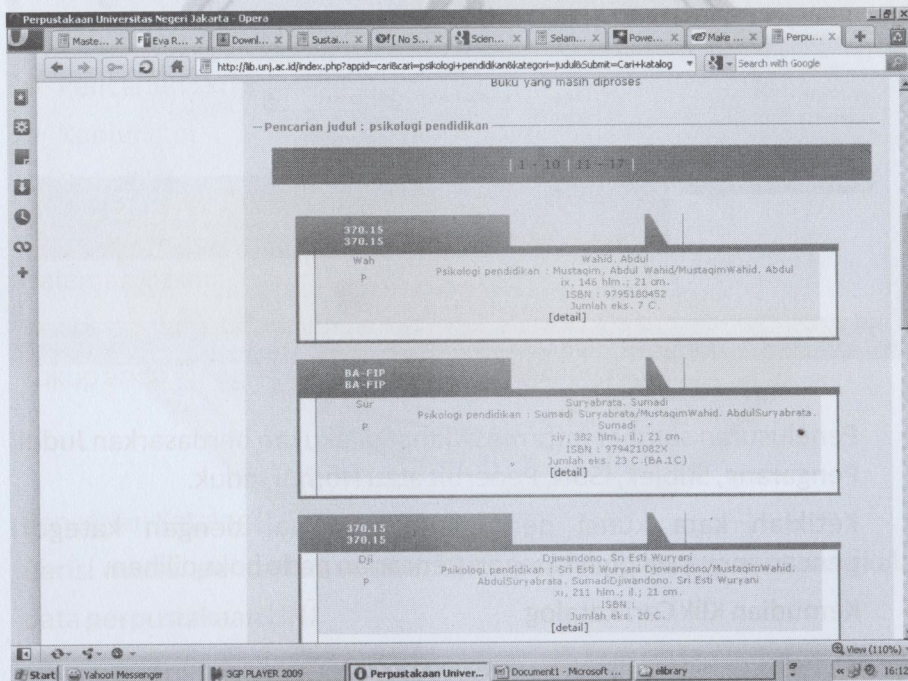
Berisi modul pencarian sumber informasi yang terdapat di pangkalan data perpustakaan UNJ



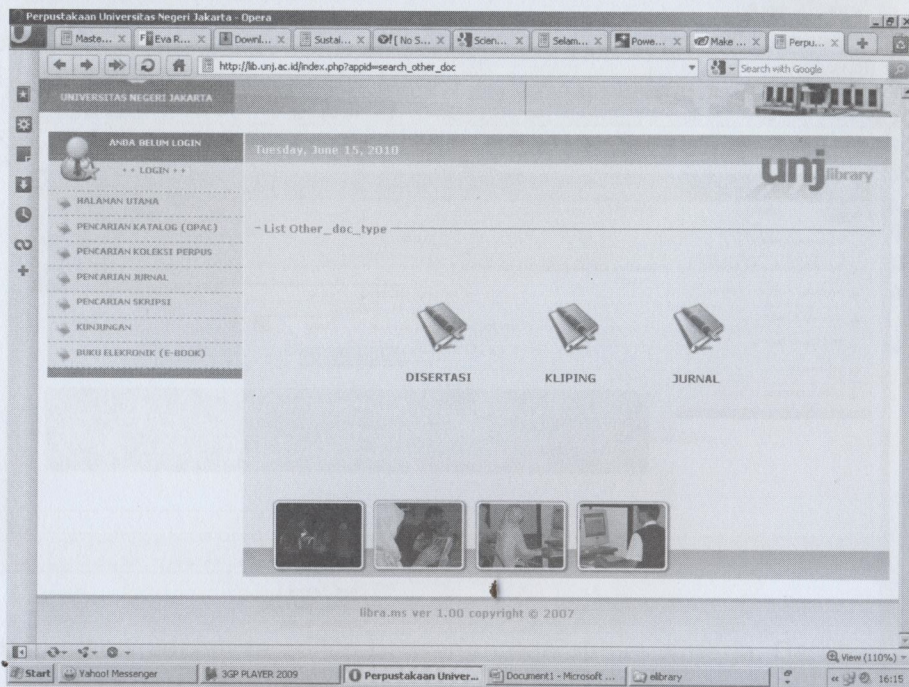
- > Penelusuran sumber informasi dapat dilakukan berdasarkan Judul, Pengarang, Subjek, ISBN, Penerbit atau Nomor induk.
- > Ketiklah kata kunci pencariannya sesuai dengan kategori pencariannya. Pilihlah kategori pencarian pada boks pilihan.
- > Kemudian Klik Cari Katalog

Contoh hasil pencarian dapat dilihat pada halaman di bawah ini, terdiri dari Judul buku, Nomor Panggil Buku, dan katalognya

Untuk informasi rinci tentang buku tersebut silahkan Klik Detail



Pencarian Koleksi Perpustakaan



- > Pada tampilan tersebut terdapat portal koleksi Disertasi, Kliping, Jurnal, Skripsi.
- > Pilihlah sumber informasi yang diinginkan dengan meng-klik salah satu portal koleksi tersebut.
- > Setelah itu akan tampil layar menu pencarian seperti hal pencarian sebelumnya.

Contoh hasil pencarian dapat dilihat pada halaman di bawah ini, terdiri dari Judul, Nomor Panggil, dan katalognya.

Perustakaan Universitas Negeri Jakarta - Opera

http://lib.unj.ac.id/index.php?appid=search_other_docidoc_type=1&caris=1&kategori=judul&Submit=

ANDA BELUM LOGIN Tuesday, June 15, 2010 unj library

Katalog DISERTASI

Cari :

Berdasarkan :

Petunjuk

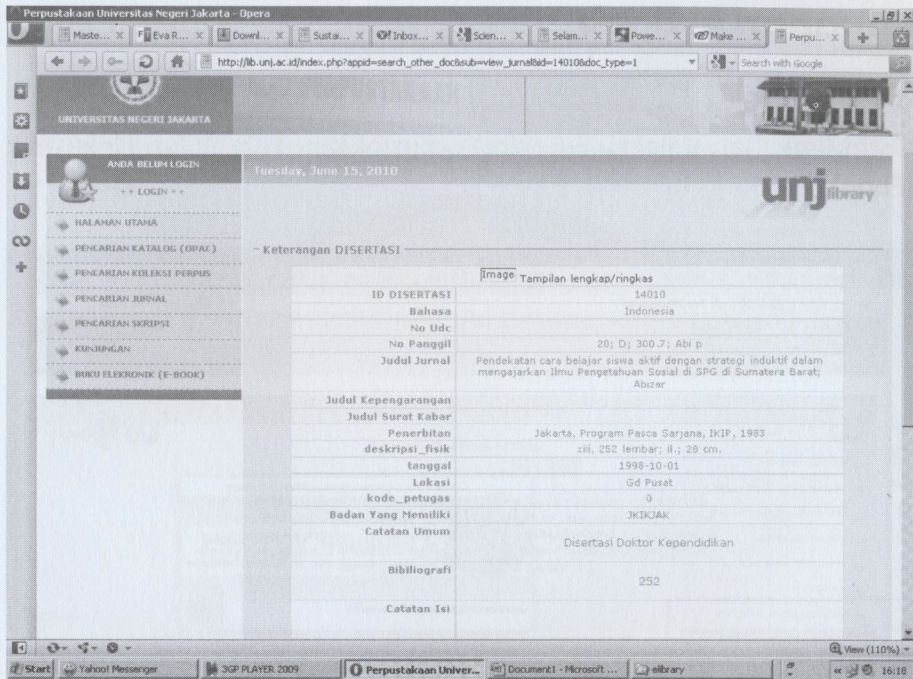
Terlebih dahulu cari katalog buku yang ingin anda proses. Jika buku tersebut ada maka anda cukup memasukkan no induknya saja. Jika buku tersebut tidak ada dalam katalog maka masukkan deskripsi buku tersebut dengan mengklik link diatas.

Pencarian judul : strategi

| 1 - 10 | 11 - 20 | 21 - 30 | 31 - 40 | 41 - 50 | 51 - 51 |

No	
1	\Abizar
2	\Gani, Tabrani
3	\Amir, Mohammad Faisal
4	\Ibrahim, Nurdin
5	\Syafri
6	\Tinambunan, T. Ramen A
7	\Sayono
8	\Widyastono, Herry
9	\Boeriswati, Endry

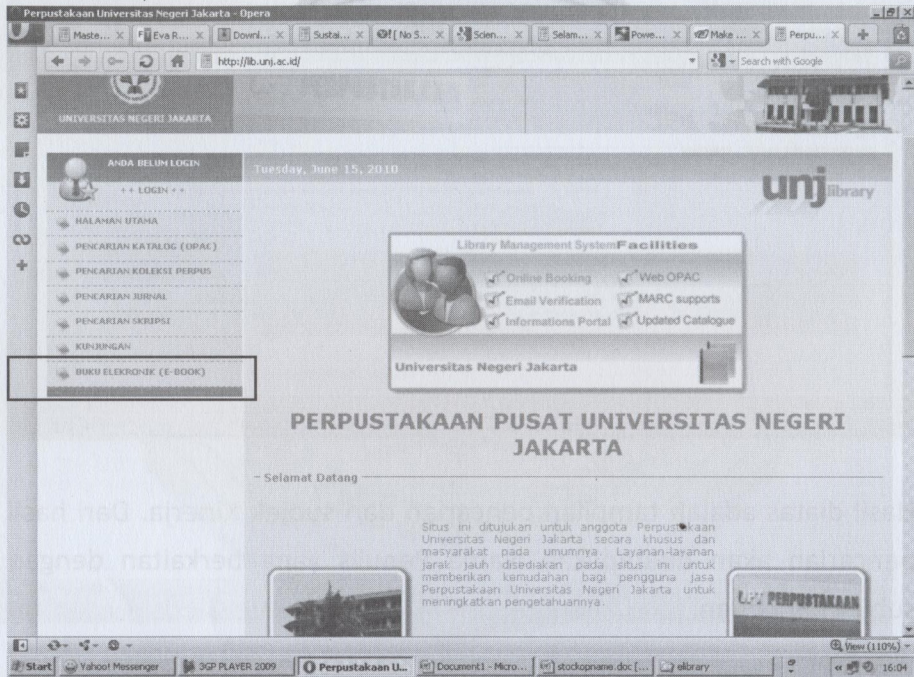
Untuk informasi rinci tentang buku tersebut silahkan Klik Nama penulis yang diinginkan.

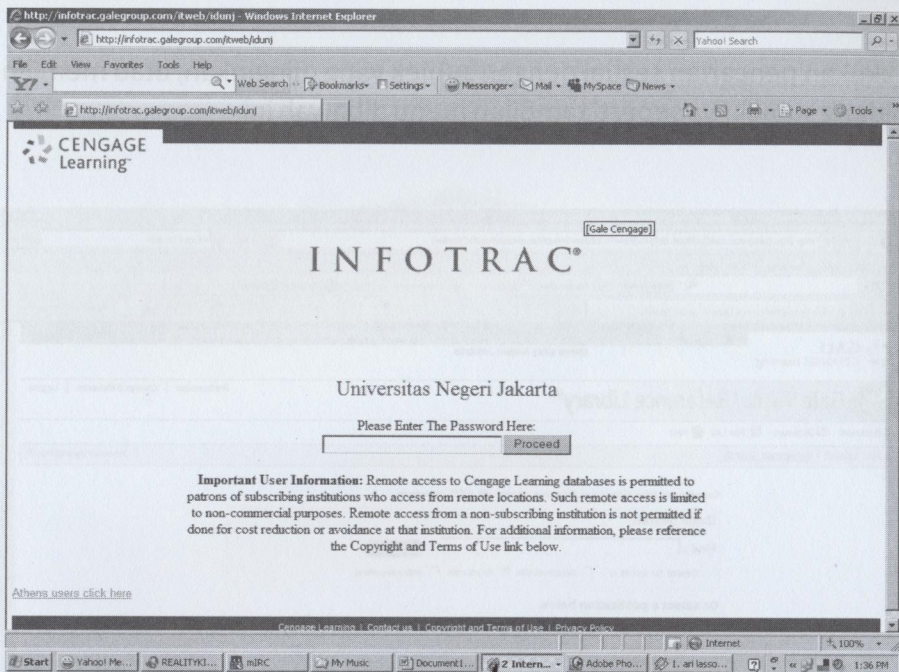


Hasil diatas adalah tampilan pencarian dari subjek Kinerja. Dari hasil pencarian akan ditampilkan Nama Penulis yang berkaitan dengan subjek pencarian.

Layanan e-Book

Untuk melihat Koleksi E-Book Perpustakaan Klik Buku Elektronik (Ebook).





- > Setelah itu akan tampil layer INFOTRAC
- > Ketiklah box password : research dan klik proceed tunggu beberapa saat.

Lakukan pencarian sesuai dengan subjek yang diinginkan, atau memilih bidang subjeknya seperti tampilan menu dibawah ini

